GOBIERNO de GUATEMALA
DR. ALEJANDRO GIAMMATTEI

MINISTERIO DE GOBERNACIÓN

infoSEGURA

USAID
DEL PUEBLO DE LOS ESTADOS UNIDOS DE AMÉRICA

PNUD

Análisis de Seguridad Ciudadana en 2020

GUATEMALA

Incidencia delictiva de hechos registrados por la Polícia Nacional Civil

- Incidencia delictiva total
- Homicidios
- Personas lesionadas
- Personas desaparecidas*
- Violencia intrafamiliar
- Delitos contra el patrimonio*

Notas: * Las **personas desaparecidas** no representan un delito, por lo que no suma en la incidencia delictiva, sin embargo se incorpora por ser un fenómeno que afecta socialmente. * **Delitos contra el patrimonio**: Extorsiones, robos y hurtos.

Incidencia delictiva total

La incidencia delictiva total registró una disminución del 14.1%, el mayor descenso en los últimos diez años.

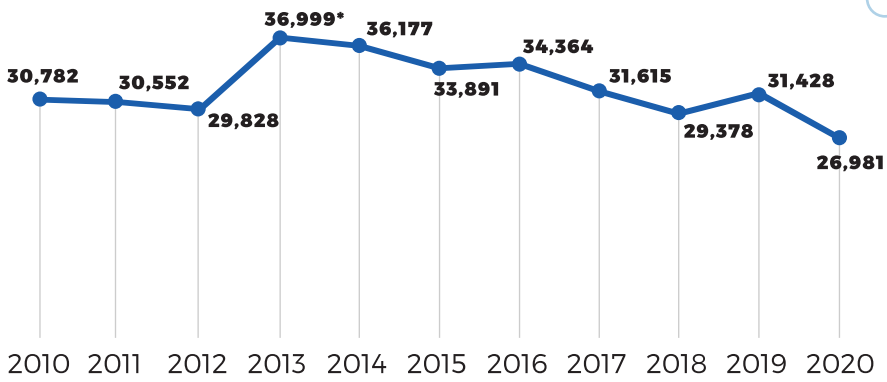

*** Inicia el registro de extorsiones y violencia intrafamiliar**
Fuente: Policía Nacional Civil de Guatemala (PNC), oficializados por el Instituto Nacional de Estadística (INE) para los años 2010-2019. Para 2020 se utilizaron datos de la PNC en proceso de validación por el INE.

Al cierre del 2020, solamente los hechos de violencia intrafamiliar presentaron un incremento en relación al 2019, en un 29.2%, mientras que los hechos contra la vida (homicidios y lesiones) registran las disminuciones más significativas.

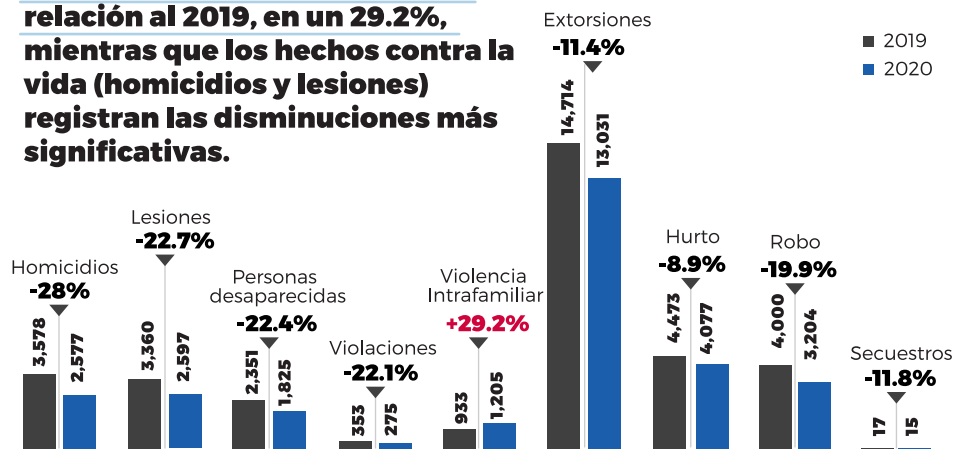

Fuente: Policía Nacional Civil de Guatemala (PNC), oficializados por el Instituto Nacional de Estadística (INE) para los años 2010-2019. Para 2020 se utilizaron datos de la PNC en proceso de validación por el INE
En la gráfica se agregan datos de personas desaparecidas por ser un fenómeno que afecta socialmente, sin embargo no representa un delito, por lo que no suma en la incidencia delictiva.

La reducción en la incidencia delictiva respondió en mayor parte a la disminución en la movilidad de las personas a partir de las medidas de prevención y contención por la pandemia de la COVID-19.

Fuente: Infosegura con datos de Policía Nacional Civil en proceso de validación por el INE., Google Mobility

Cambio en la movilidad y Hechos delictivos. Semanas (2020)

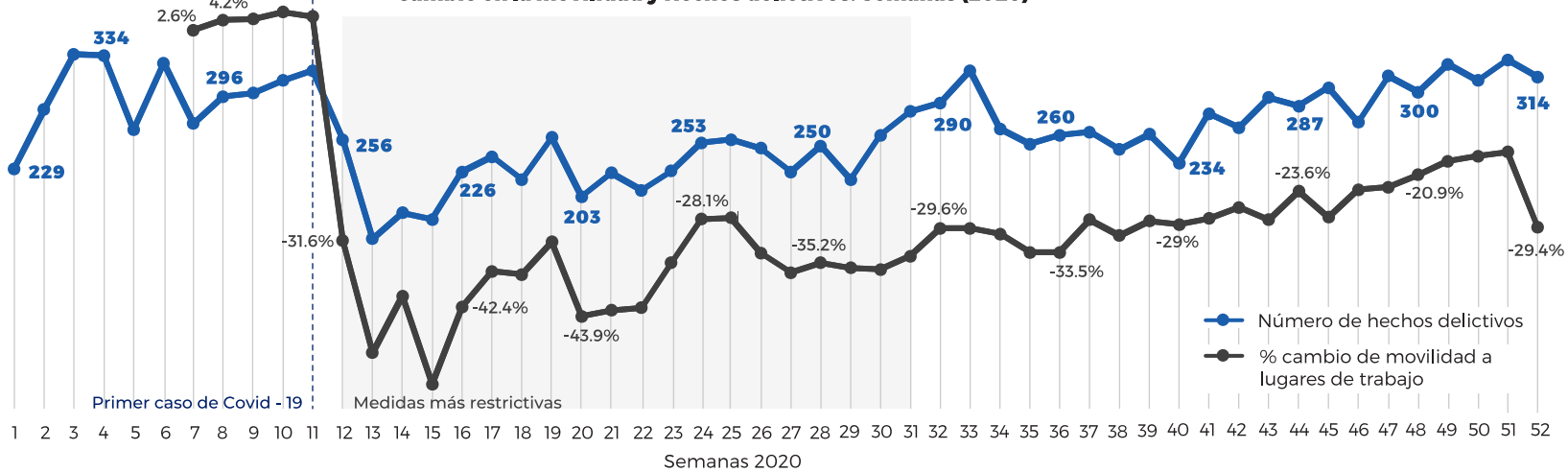

Derivado de las restricciones de movilidad, se observa una reconfiguración en el horario en que se cometieron los hechos delictivos, lo cual se puede atribuir a las medidas impuestas por el gobierno como toques de queda.

Durante el 2020, las violaciones y los hechos de violencia intrafamiliar se incrementaron en el horario de 18:00 a 23:59, horario en que las familias se encontraban en el hogar por las restricciones.

	2019					2020				
	00: a 05:59	06:00 a 11:59	12:00 a 17:59	18:00 a 23:59	Ignorada	00: a 05:59	06:00 a 11:59	12:00 a 17:59	18:00 a 23:59	Ignorada
Homicidios	10.5%	22.3%	27.9%	39.4%	0%	10%	26.7%	31.5%	31.3%	0.5%
Lesiones	16.8%	12.1%	22.5%	48.6%	0%	15.2%	14.7%	27.8%	42%	0.3%
Desaparecidos	10.2%	27.5%	35.8%	25.9%	0.7%	8.3%	30%	38.4%	23.1%	0.3%
Hurto	10.6%	30.1%	27.3%	31.5%	0.5%	8.2%	35.6%	30.5%	24.7%	1%
Robo	14.4%	22.6%	27.2%	35.3%	0.6%	12.8%	30.6%	32.7%	23.4%	0.5%
Violaciones y Violencia intrafamiliar	18.1%	11.3%	26.3%	44.3%	0.1%	14.8%	12.1%	24.7%	48.3%	0.2%

Fuente: Policía Nacional Civil de Guatemala (PNC), oficializados por el Instituto Nacional de Estadística (INE) para los años 2010-2019. Para 2020 se utilizaron datos de la PNC en proceso de validación por el INE.

Homicidios 2020

Durante el 2020 todos los meses registraron menos homicidios en comparación con el año 2019.

Entre los meses de enero y febrero la baja se atribuye a las medidas de seguridad implementas por el gobierno[1], sin embargo, de marzo a julio (63% de la disminución total), se atribuye a las medidas de prevención y contención debido a la pandemia.

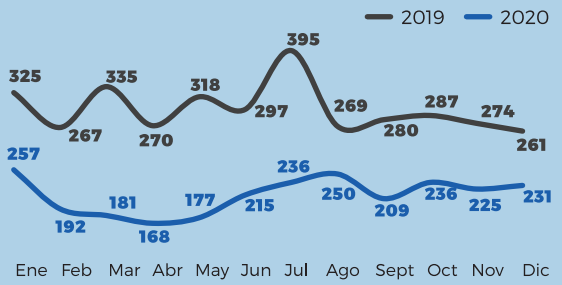

Fuente: Policía Nacional Civil de Guatemala (PNC), oficializados por el Instituto Nacional de Estadística (INE) para los años 2010-2019. Para 2020 se utilizaron datos de la PNC en proceso de validación por el INE. • 1. A partir del 17 de enero al 16 de marzo del 2020, se implementaron 6 Estados de Prevención en 13 municipios de alta incidencia delictiva.

Pese a que se observa una importante disminución en los homicidios en general, **durante el 2020 se identificó una equiparación entre los segmentos por edad de las víctimas de homicidios en hombres,** registrando una tasa similar entre los jóvenes de 18 a 29 años y los adultos de 30 a 50 años.

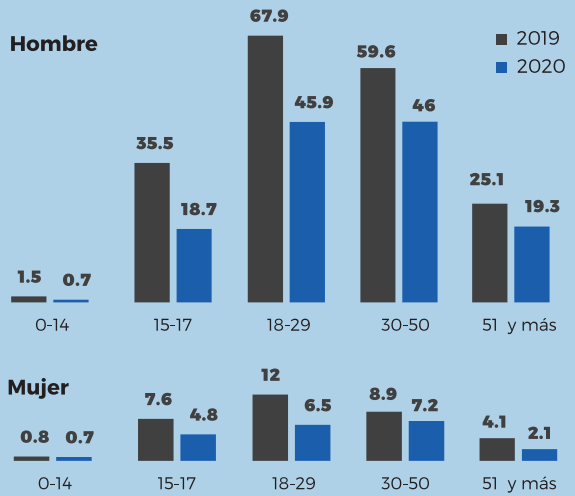

Fuente: Policía Nacional Civil de Guatemala (PNC), oficializados por el Instituto Nacional de Estadística (INE) para los años 2010-2019. Para 2020 se utilizaron datos de la PNC en proceso de validación por el INE.

De los 340 municipios del país **el 27.9% (95) registraron un mayor número de homicidios en comparación con el 2019,** estos municipios son principalmente rurales (Ruralidad: 61% vrs 46% nacional).

El 80% de la disminución en los homicidios del 2020, se dio en 18 municipios de los cuales 10 pertenecen al departamento de Guatemala.

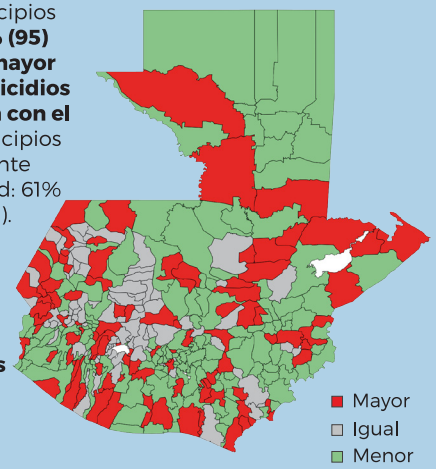

Fuente: Policía Nacional Civil de Guatemala (PNC), oficializados por el Instituto Nacional de Estadística (INE) para los años 2010-2019. Para 2020 se utilizaron datos de la PNC en proceso de validación por el INE.

Personas lesionadas 2020

Durante el 2020, las lesiones en mujeres se redujeron en menor medida que en hombres, siendo los meses de agosto, octubre, noviembre y diciembre mayores en lesiones dirigidas a mujeres en relación al 2019.

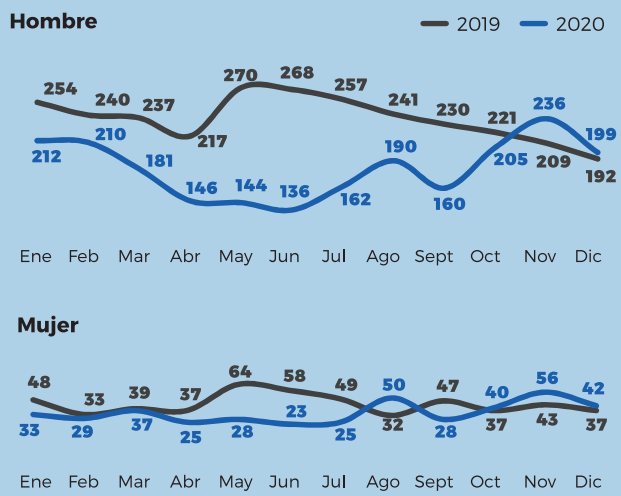

Policía Nacional Civil de Guatemala (PNC), oficializados por el Instituto Nacional de Estadística (INE) para los años 2010-2019. Para 2020 se utilizaron datos de la PNC en proceso de validación por el INE.

Personas desaparecidas 2020

Las mujeres jóvenes siguen siendo las que más se reportan como desaparecidas **aproximadamente 8 de cada 10,000 mujeres entre 15 y 17 años.** Conforme crece el rango de edad la configuración de las personas reportadas como desaparecidas cambia, siendo mayor la tasa de hombres arriba de los 30 años en relación a las mujeres.

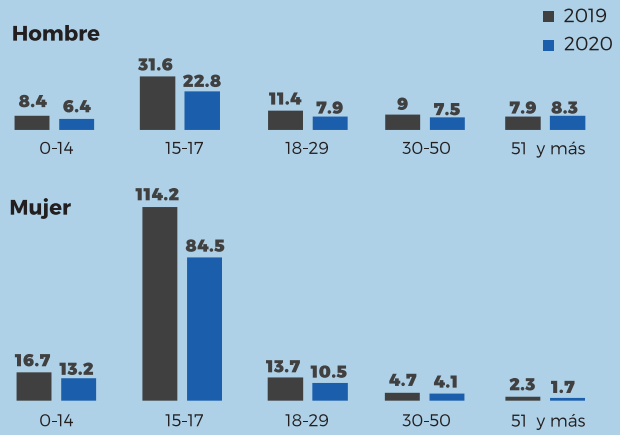

Fuente: Policía Nacional Civil de Guatemala (PNC), oficializados por el Instituto Nacional de Estadística (INE) para los años 2010-2019. Para 2020 se utilizaron datos de la PNC en proceso de validación por el INE.

Se identificó una relación directa entre la tasa de homicidios de mujeres y la tasa de mujeres desaparecidas a nivel territorial. Los departamentos con altas tasas de homicidios de mujeres también presentan altas tasas de denuncias de desapariciones de mujeres.

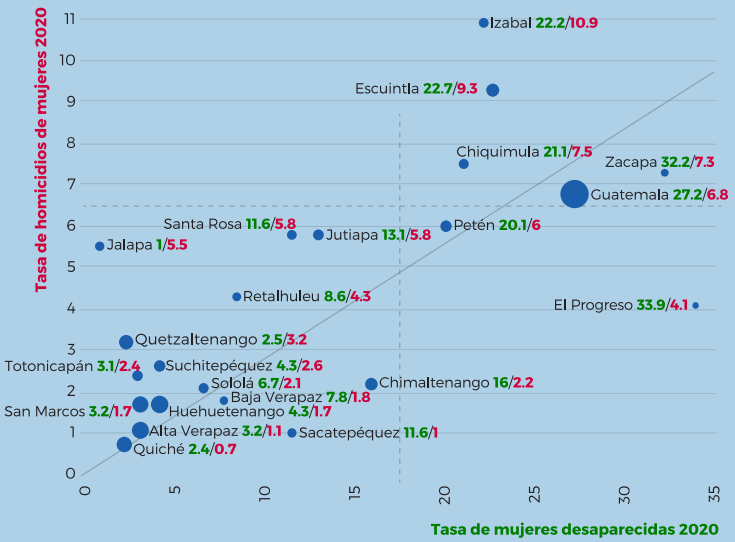

Fuente: : Policía Nacional Civil de Guatemala (PNC), oficializados por el Instituto Nacional de Estadística (INE) para los años 2010-2019. Para 2020 se utilizaron datos de la PNC en proceso de validación por el INE. Proyecciones en base al CENSO 2018.

Violencia intrafamiliar 2020

La convivencia en el hogar por largos períodos de tiempo debido a las medidas de prevención y contención de la pandemia, se vio afectada debido a hechos de violencia intrafamiliar.

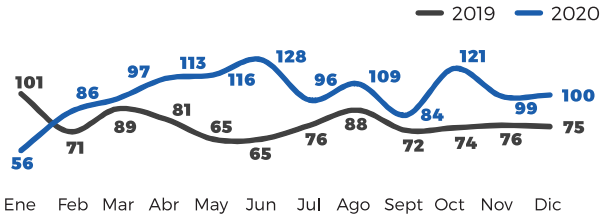

Fuente: Policía Nacional Civil de Guatemala (PNC) -Sección de Estadísticas (2010-2019).

En el 68.4% de las llamadas de auxilio de parte de mujeres a la PNC por hechos de VIF**, el agresor fue el conyugue o conviviente,** en su gran mayoría por violencia física (92%).

Agresor en los casos de Violencia intrafamiliar en mujeres

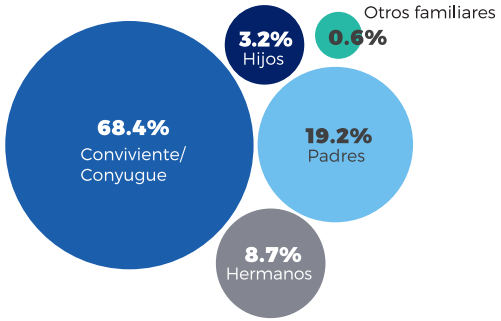

En la mayoría del territorio nacional se incrementaron los hechos de VIF durante el 2020. **De los 22 departamentos 15 registraron un aumento en el número de asistencias por Violencia Intrafamiliar,** principalmente en Alta Verapaz, Guatemala, Quiché y San Marcos.

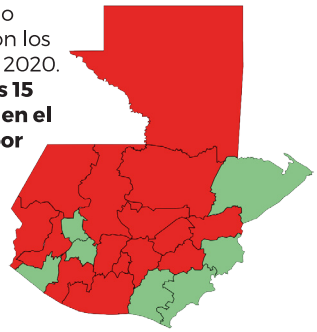

Mayor Menor

Fuente: Policía Nacional Civil de Guatemala (PNC) -Sección de Estadísticas (2010-2019).

Delitos contra el patrimonio 2020

Durante el año 2020 todos los hechos contra el patrimonio registraron un descenso principalmente por las medidas de prevención y contención por la pandemia de la COVID-19. Sin embargo las extorsiones no han mostrado una reducción tan significativa en comparación con los robos y hurtos, los cuales reportan una reducción sostenida desde el año 2015.

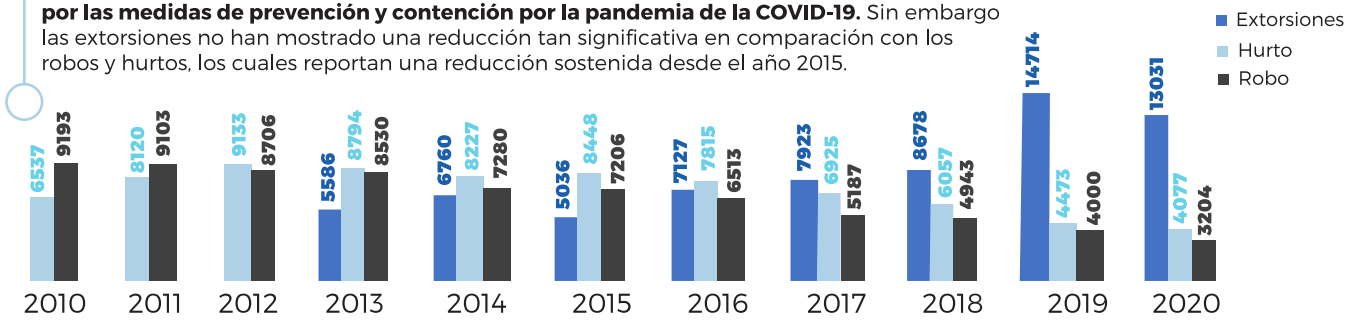

Fuente: Policía Nacional Civil de Guatemala (PNC), oficializados por el Instituto Nacional de Estadística (INE) para los años 2010-2019. Para 2020 se utilizaron datos de la PNC en proceso de validación por el INE

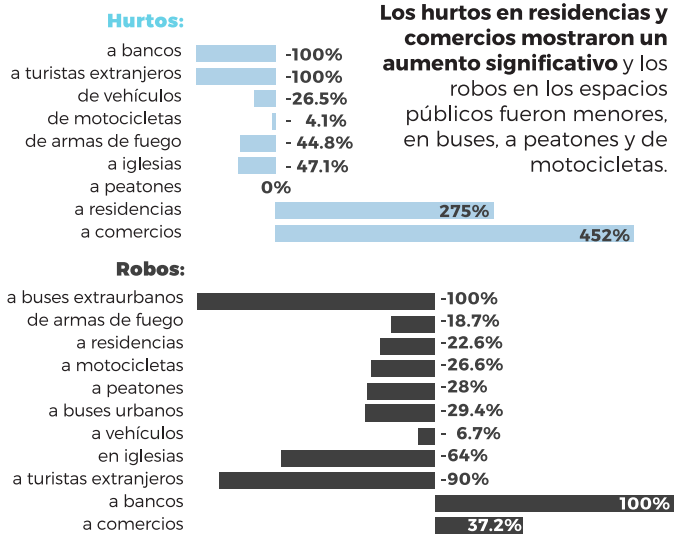

Los hurtos en residencias y comercios mostraron un aumento significativo y los robos en los espacios públicos fueron menores, en buses, a peatones y de motocicletas.

Diferencia hurtos

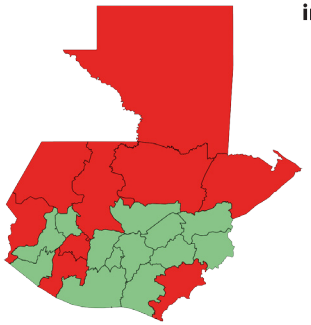

Los hurtos se incrementaron en 9 de los 22 departamentos principalmente del área norte y nor-occidente del país.

Diferencia Robos

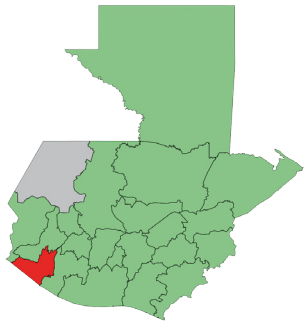

Mayor
Igual
Menor

En los primeros dos meses del año 2020, las extorsiones registraron un incremento en relación al año anterior (+57.8%), sin embargo a partir de las medidas de contención y prevención por la pandemia de la COVID-19 en todos los sectores afectados se registró una disminución exceptuando las extorsiones al transporte pesado.

Diferencia Extorsiones

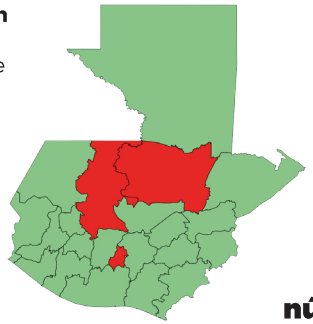

A nivel territorial, los departamentos de Quiché, Alta Verapaz y Sacatepéquez fueron los únicos que registraron un incremento en el número de extorsiones.

Policía Nacional Civil de Guatemala (PNC), oficializados por el Instituto Nacional de Estadística (INE) para los años 2010-2019. Para 2020 se utilizaron datos de la PNC en proceso de validación por el INE.

Fuente: Policía Nacional Civil de Guatemala (PNC), oficializados por el Instituto Nacional de Estadística (INE) para los años 2010-2019. Para 2020 se utilizaron datos de la PNC en proceso de validación por el INE.